

WHAT WORRIES THE

W



RORLD

Septiembre 2020

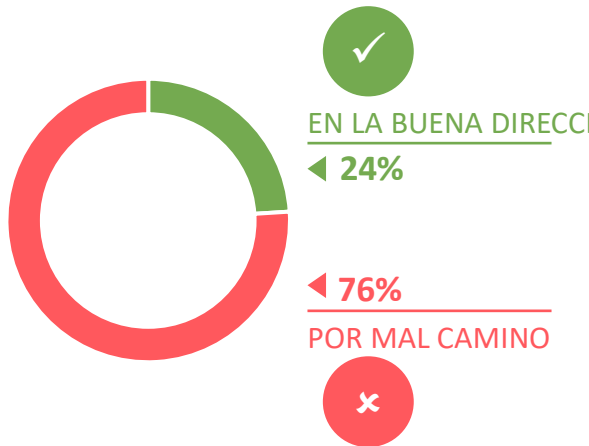
RESUMEN CHILE: SEPTIEMBRE 2020

La mayoría (76%) de los Chilenos piensan que las cosas en el país van por mal camino.

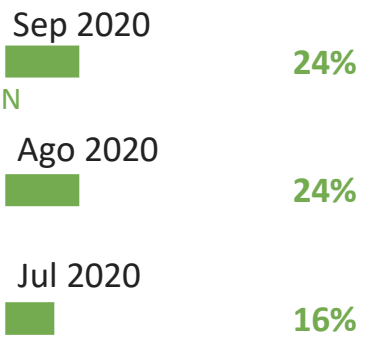
Desempleo actualmente ocupa el primer puesto de las preocupaciones, con el 50% que lo indica.

En general, ¿diría que las cosas en su país van en la buena dirección, o van por mal camino?

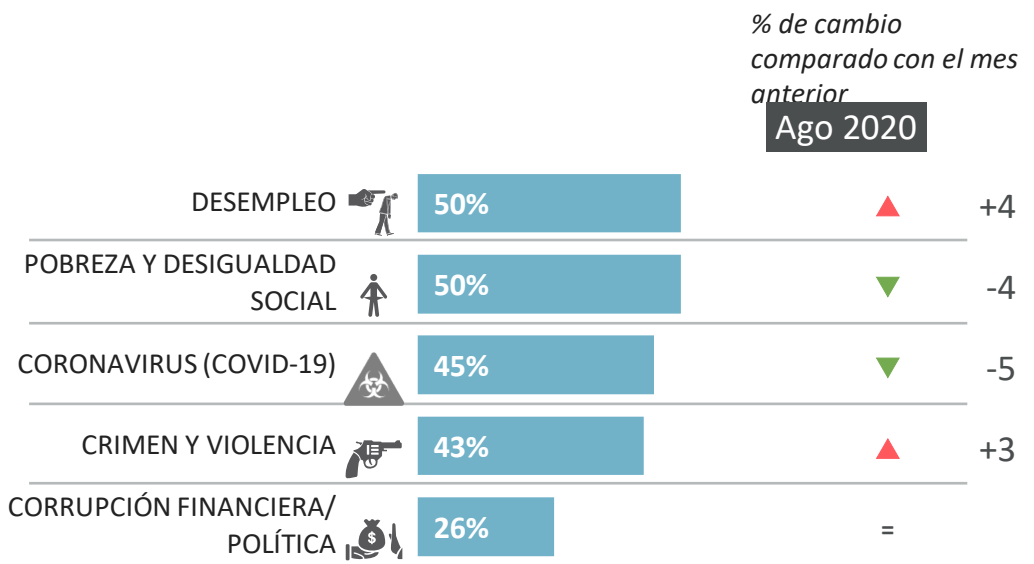
**EN LA BUENA DIRECCIÓN/
POR MAL CAMINO**
Septiembre 2020



EN LA BUENA DIRECCIÓN



De los siguientes temas, ¿cuáles son los tres que encuentra más preocupantes en su país?



Base: Muestra representativa de los adultos Chilenos entre 16 y 74 años, c.500 al mes.
Fuente : Global Advisor

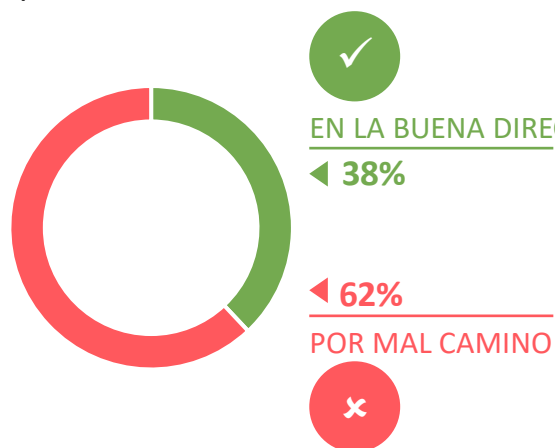
RESUMEN MUNDIAL: SEPTIEMBRE 2020

La mayoría (62%) de las personas en el mundo piensan que las cosas en su país van por mal camino.

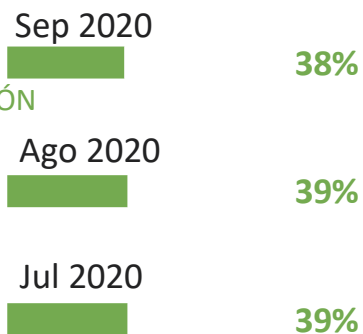
Covid-19 ocupa actualmente el primer puesto de la preocupación global, con un 45% que lo indica.

En general, ¿diría que las cosas en su país van en la buena dirección, o van por mal camino?

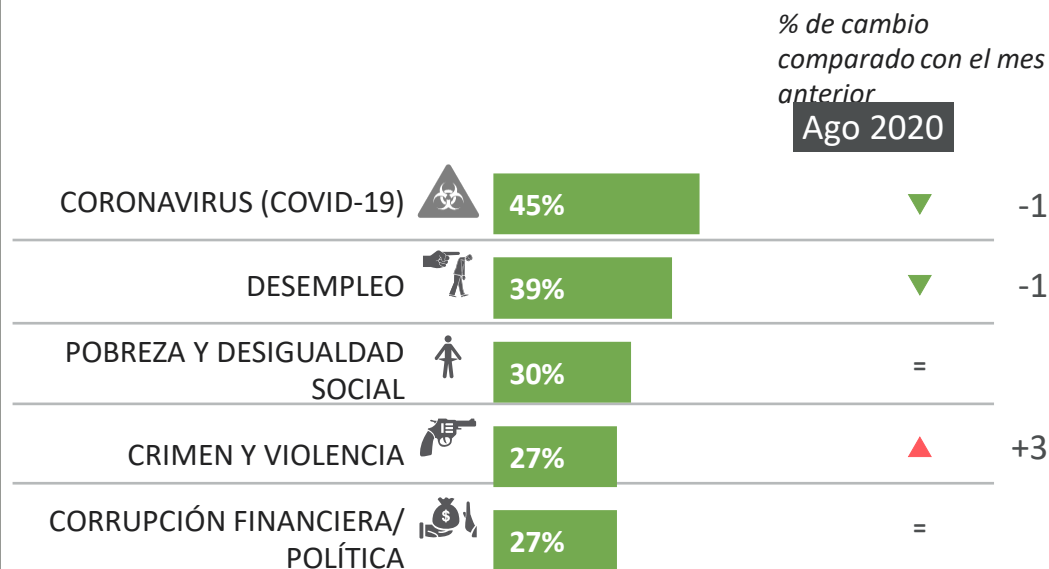
**EN LA BUENA DIRECCIÓN/
POR MAL CAMINO**
Septiembre 2020



EN LA BUENA DIRECCIÓN




De los siguientes temas, ¿cuáles son los tres que encuentra más preocupantes en su país?*



Base: Muestra representativa de los adultos Chilenos entre 16 y 74 años, c.20085 al mes.

Fuente : Global Advisor



BUENA

DIRECCIÓN

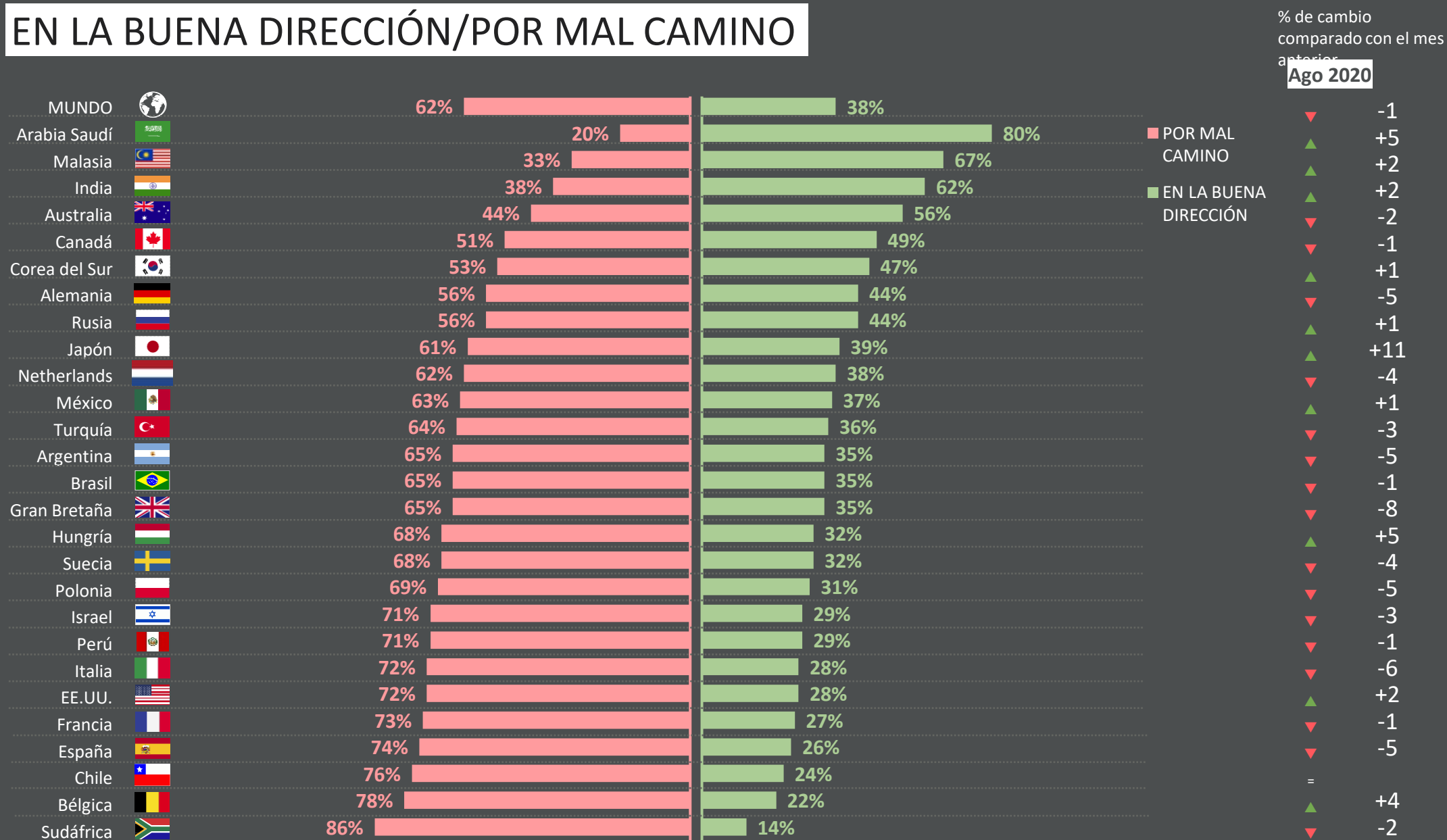
MAL

CAMINO

- Comparaciones por países
- Tendencias en el tiempo: Chile
- Tendencias en el tiempo: Mundo

COMPARACIÓN POR PAÍSES

EN LA BUENA DIRECCIÓN/POR MAL CAMINO

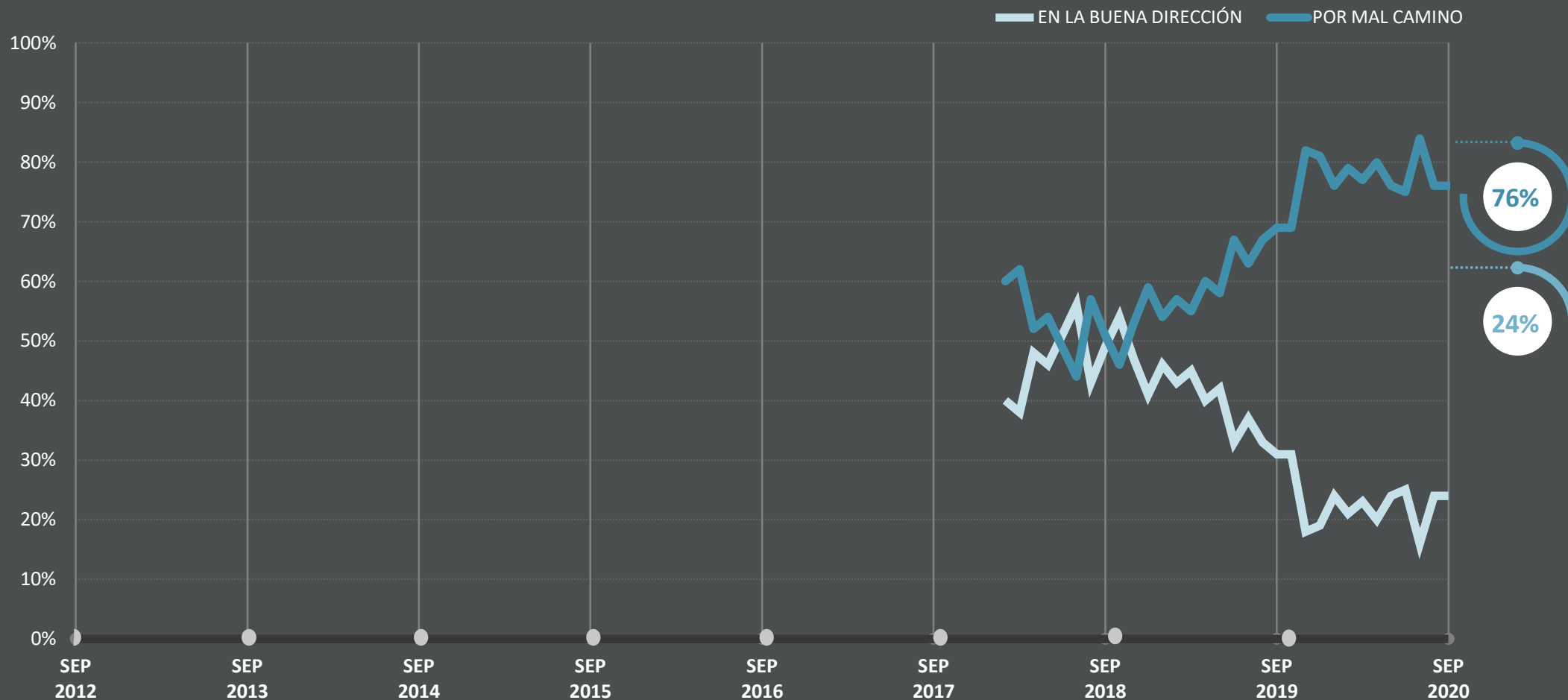


Base: Representative sample of {{1.20,085}} adults aged 16-74 in 27 participating countries, {{2.August}} {{3.21st}} {{4.2020}} - {{5.September}} {{6.4th}} {{7.2020}}.

Fuente : Global Advisor

CHILE: EN LA BUENA DIRECCIÓN/POR MAL CAMINO

En general, ¿diría que las cosas en su país van en la buena dirección, o van por mal camino?*



*Por favor, ten en cuenta que Chile se unió a Global Advisor en Febrero de 2018

Base: Muestra representativa de los adultos Chilenos entre 16 y 74 años, c.500 al mes.

Fuente : Global Advisor

MUNDO: EN LA BUENA DIRECCIÓN/POR MAL CAMINO

En general, ¿diría que las cosas en su país van en la buena dirección, o van por mal camino?



Base: Muestra representativa de los adultos Chilenos entre 16 y 74 años, c.20085 al mes.

Fuente : Global Advisor



DE CHILE

PREOCUPACIONES

- Principales preocupaciones De Chile
- Principales preocupaciones mundiales
- Tendencias en el tiempo de las preocupaciones: Chile y mundo

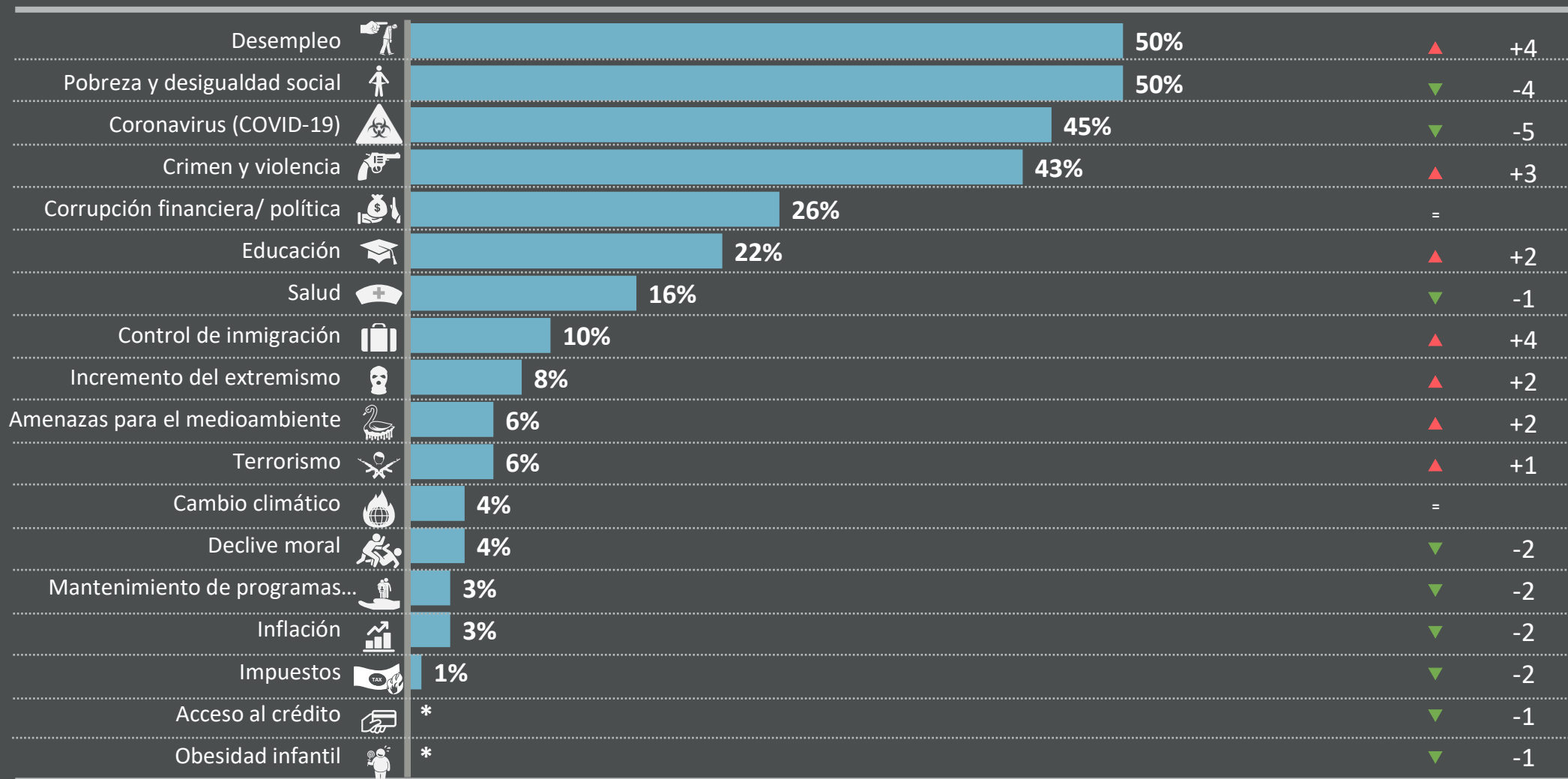
PREOCUPACIONES DE CHILE

De los siguientes temas, ¿cuáles son los tres que encuentra más preocupantes en su país?

% de cambio
comparado con el mes
anterior

Mencionado en Septiembre 2020 (%)

Ago 2020



Base: Muestra representativa de los adultos Chilenos entre 16 y 74 años. Septiembre 2020: 501; Agosto 2020: 501.

Fuente : Global Advisor

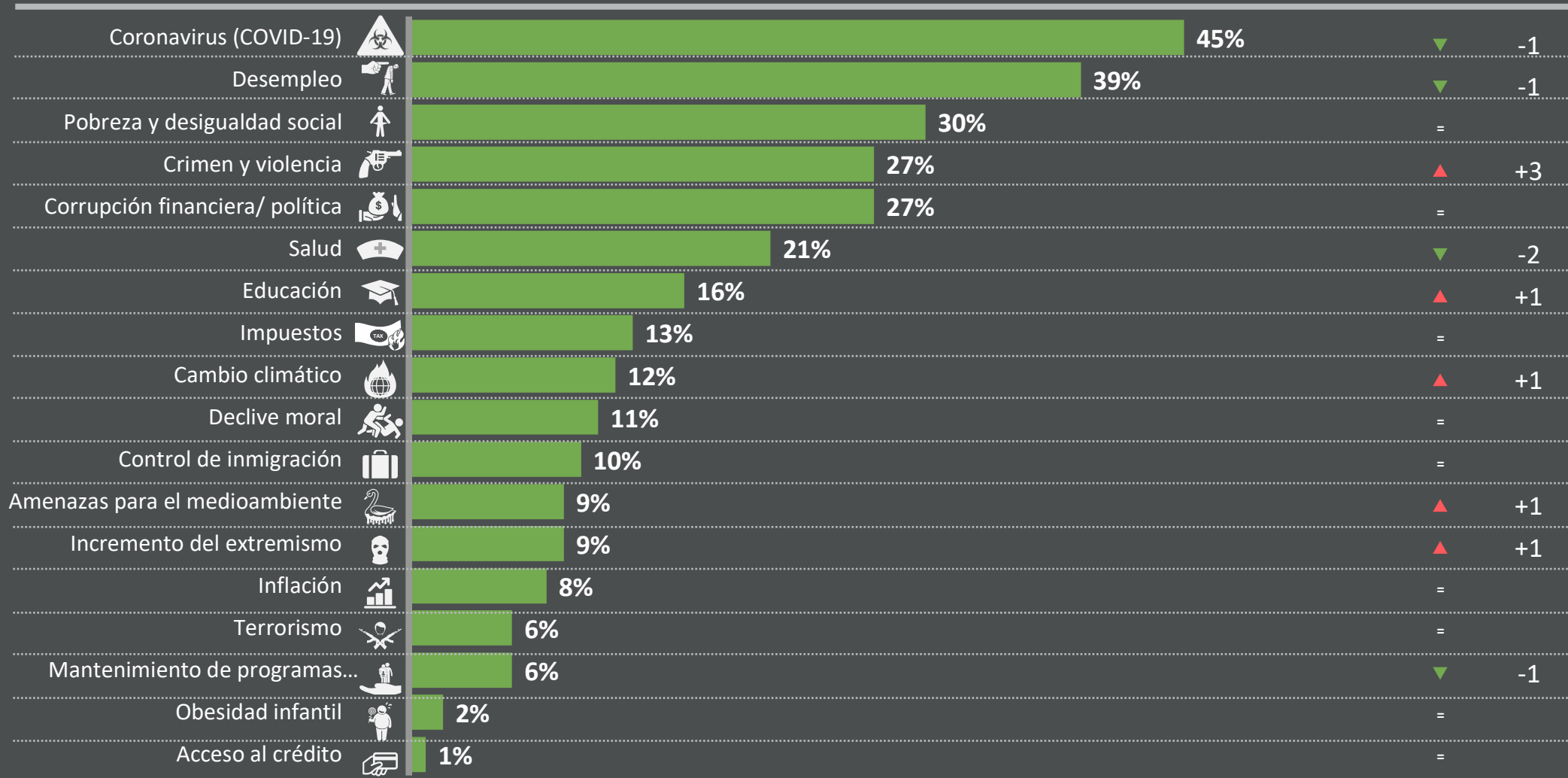
PREOCUPACIONES EN EL MUNDO

De los siguientes temas, ¿cuáles son los tres que encuentra más preocupantes en su país?

% de cambio comparado con el mes anterior

Mencionado en Septiembre 2020 (%)

Ago 2020

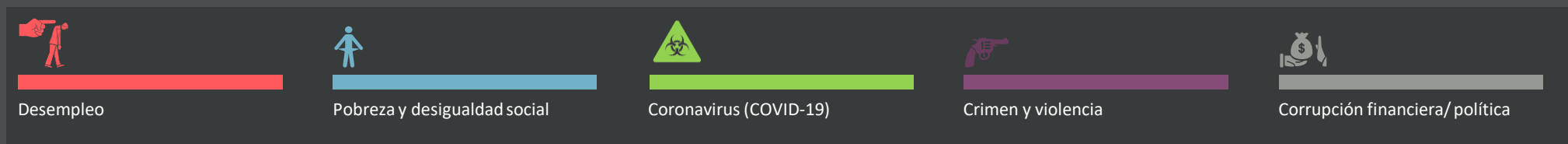
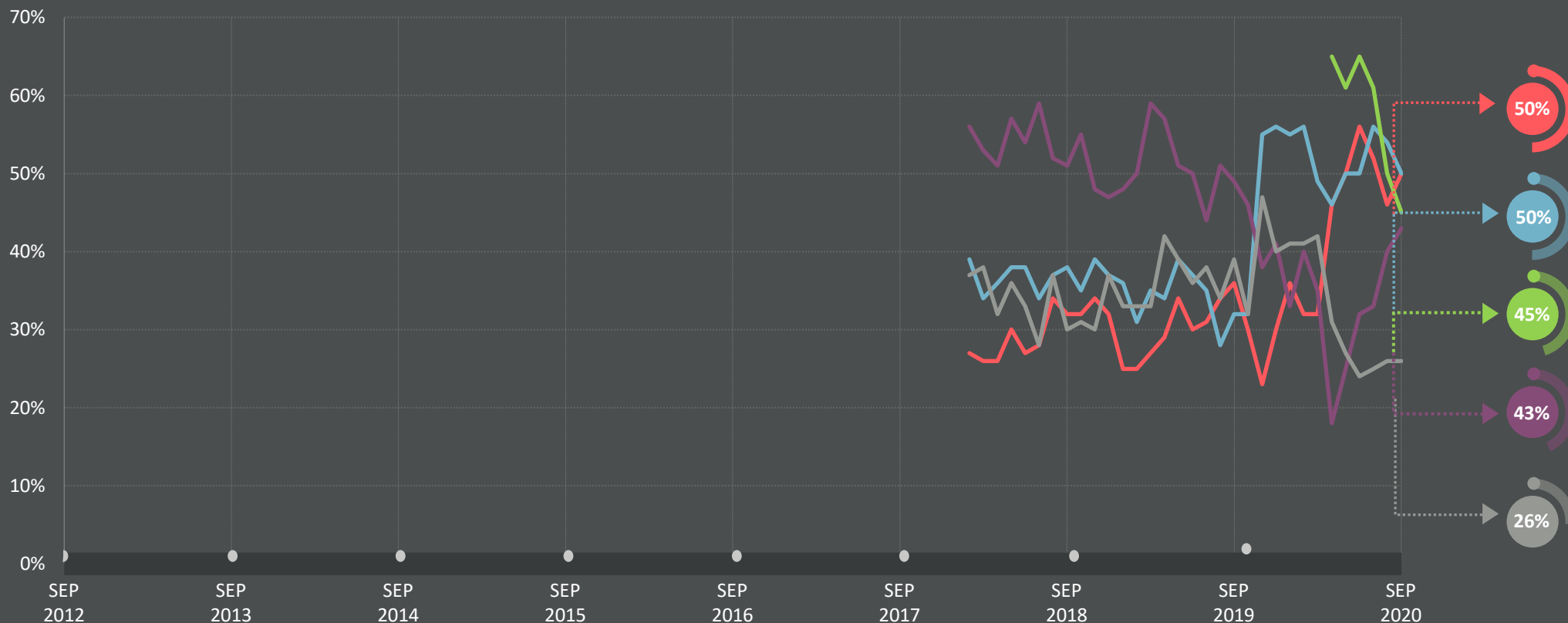


Base: Representative sample of adults aged 16-74. {{1.September}} {{2.2020}}: {{3.20,085}}; {{4.August}} {{5.2020}}: {{6.19,016}}.

Fuente : Global Advisor

5 PRINCIPALES PREOCUPACIONES ACTUALES EN CHILE : TENDENCIAS A LARGO PLAZO

De los siguientes temas, ¿cuáles son los tres que encuentra más preocupantes en su país?*



Base: Muestra representativa de los adultos Chilenos entre 16 y 74 años, c.500 al mes.

Fuente : Global Advisor

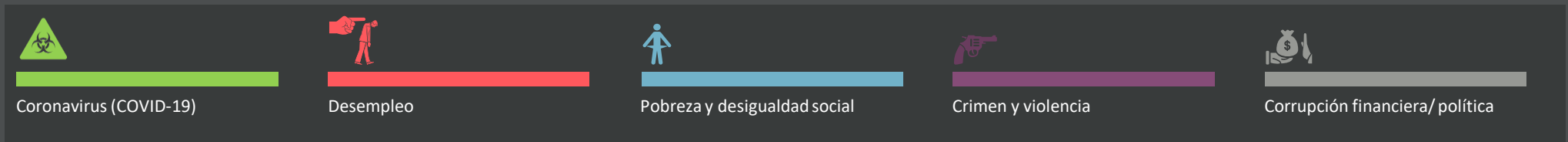
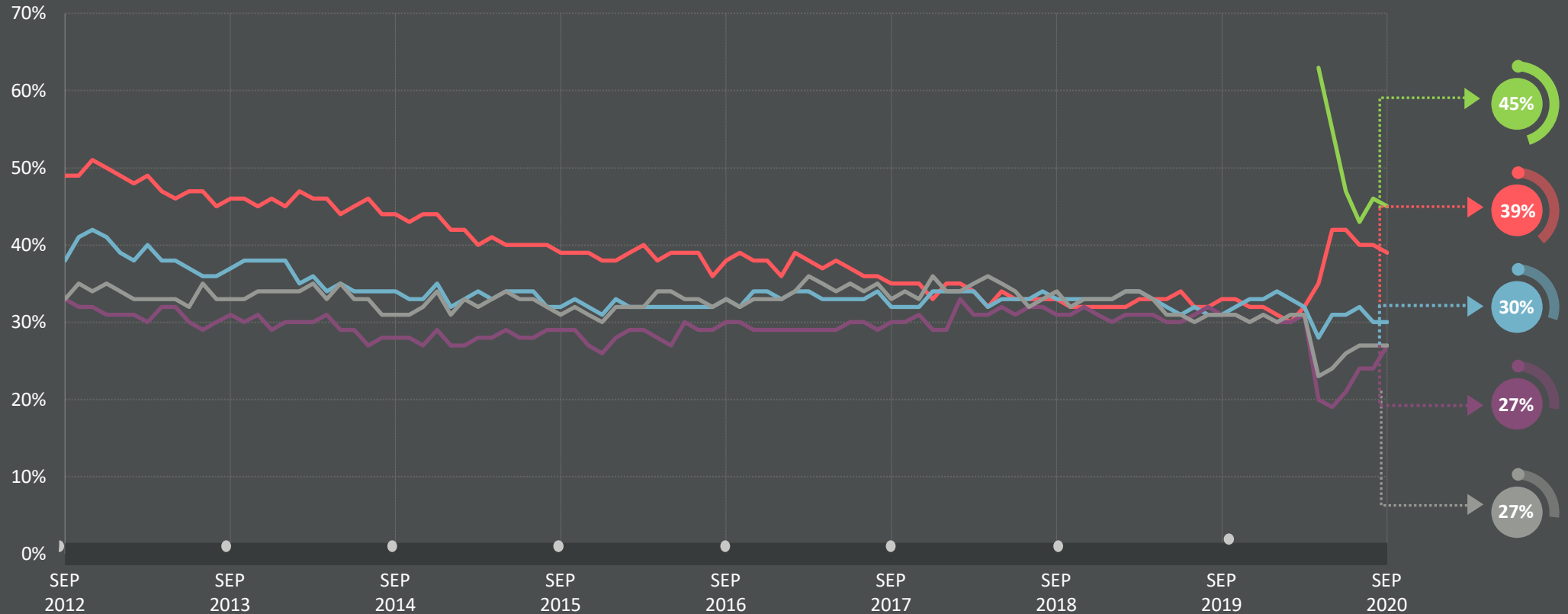
*Por favor, ten en cuenta que Chile se unió a Global Advisor en Febrero de 2018

World Worries | September 2020 | Version 1 | Public | © Ipsos 2020

5 PREOCUPACIONES PRINCIPALES EN EL MUNDO

TENDENCIAS A LARGO PLAZO

De los siguientes temas, ¿cuáles son los tres que encuentra más preocupantes en su país?



Base: Muestra representativa de adultos entre 16 y 64 años, c.18,000 – 20,000 al mes.

Fuente : Global Advisor

PREOCUPACIONES EN EL MUNDO

COMPARACIÓN POR PAÍSES



- Preocupaciones principales por países
- Las 3 principales preocupaciones por países
- Comparación por países de las 5 principales preocupaciones en Chile

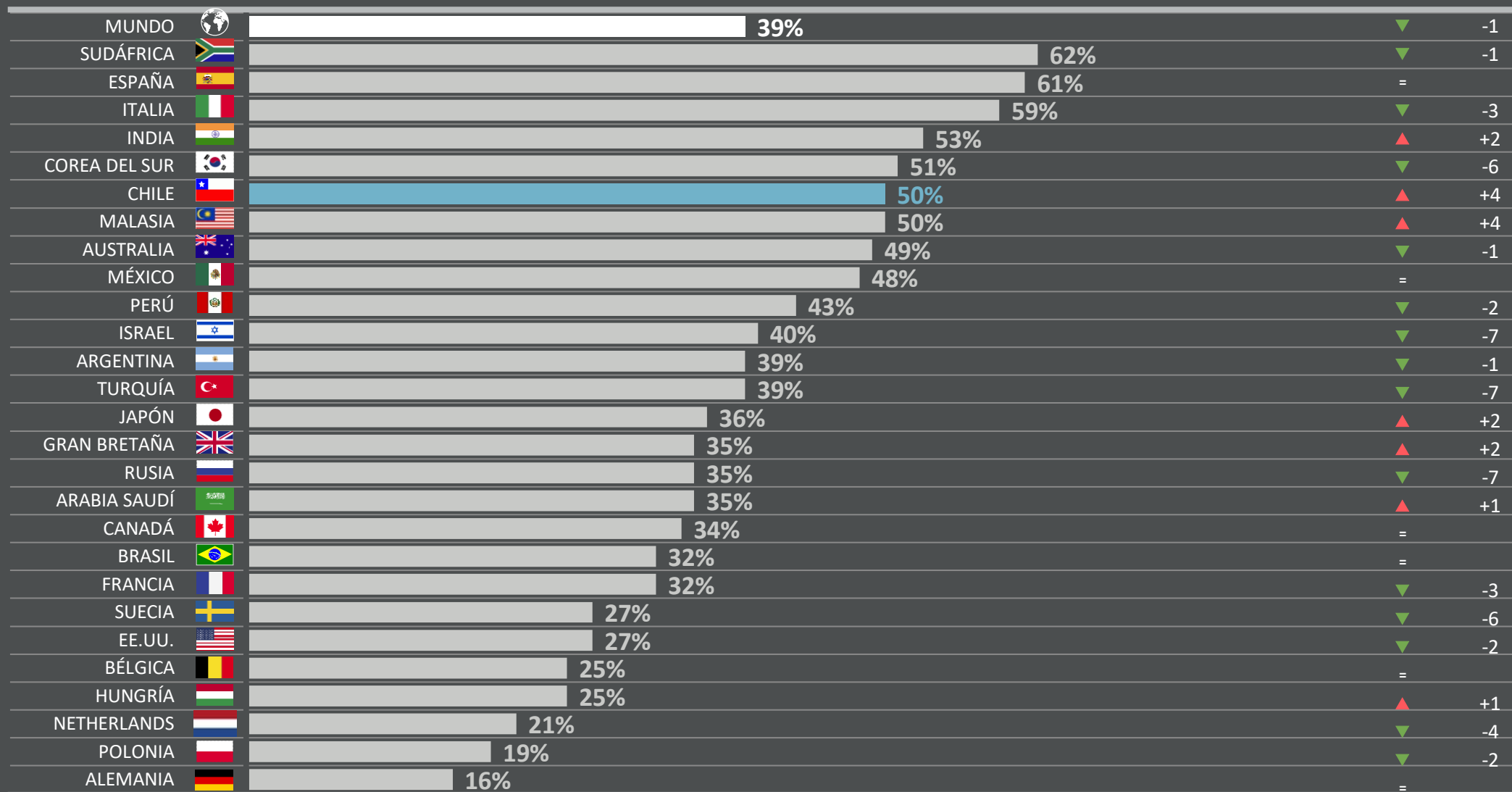
1 | DESEMPLEO

De los siguientes temas, ¿cuáles son los tres que encuentra más preocupantes en su país?

% de cambio comparado con el mes anterior

(%) preocupados en Septiembre 2020 en cada país

Ago 2020



Base: Representative sample of adults aged 16-74 in 27 participating countries. {{1.September}} {{2.2020}}: {{3.20,085}}; {{4.August}} {{5.2020}}:

Fonte: Global Advisor

2 | POBREZA Y DESIGUALDAD SOCIAL

De los siguientes temas, ¿cuáles son los tres que encuentra más preocupantes en su país?

% de cambio comparado con el mes anterior

(%) preocupados en Septiembre 2020 en cada país

Ago 2020

País	% preocupados (Sept 2020)	% de cambio (Ago 2020)
MUNDO	30%	=
RUSIA	58%	+1
CHILE	50%	-4
HUNGRÍA	44%	-2
ALEMANIA	39%	+1
SUDÁFRICA	37%	+3
ARGENTINA	36%	+2
BÉLGICA	33%	=
BRASIL	32%	-2
MÉXICO	32%	-1
PERÚ	32%	+7
FRANCIA	29%	=
JAPÓN	29%	+5
ITALIA	28%	+3
MALASIA	27%	+6
NETHERLANDS	27%	=
CANADÁ	26%	+1
ISRAEL	26%	-9
ESPAÑA	26%	-3
GRAN BRETAÑA	25%	-1
COREA DEL SUR	25%	-6
INDIA	23%	-2
TURQUÍA	23%	-9
AUSTRALIA	20%	-1
EE.UU.	20%	-2
SUECIA	19%	=
ARABIA SAUDÍ	18%	=
POLONIA	17%	=

Base: Representative sample of adults aged 16-74 in 27 participating countries. {{1.September}} {{2.2020}}: {{3.20,085}}; {{4.August}} {{5.2020}}:

Global Advisor

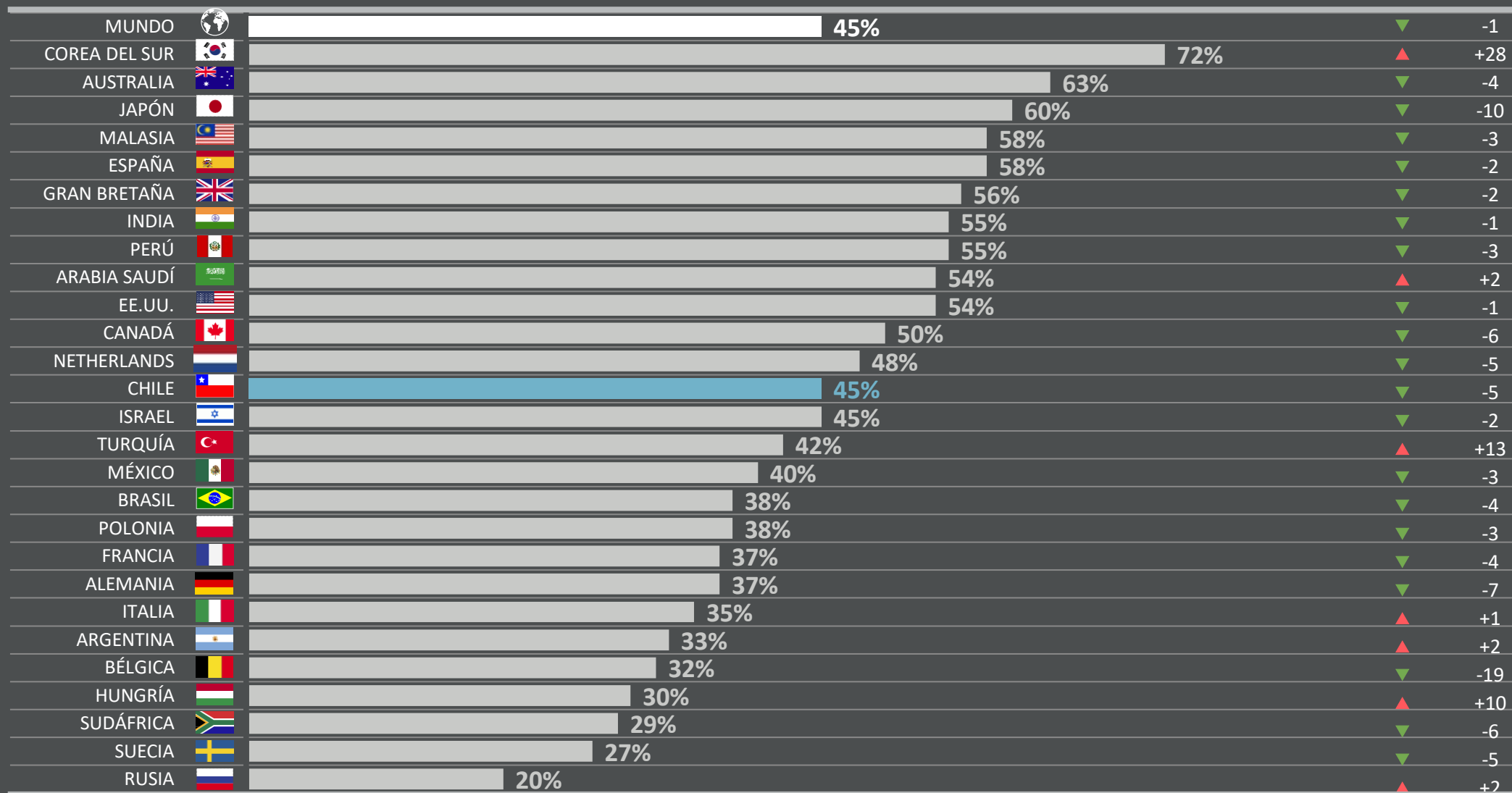
3 | CORONAVIRUS (COVID-19)

De los siguientes temas, ¿cuáles son los tres que encuentra más preocupantes en su país?

% de cambio comparado con el mes anterior

(%) preocupados en Septiembre 2020 en cada país

Ago 2020



Base: Representative sample of adults aged 16-74 in 27 participating countries. {{1.September}} {{2.2020}}: {{3.20,085}}; {{4.August}} {{5.2020}}:

6.19.016 | Fuente: Global Advisor

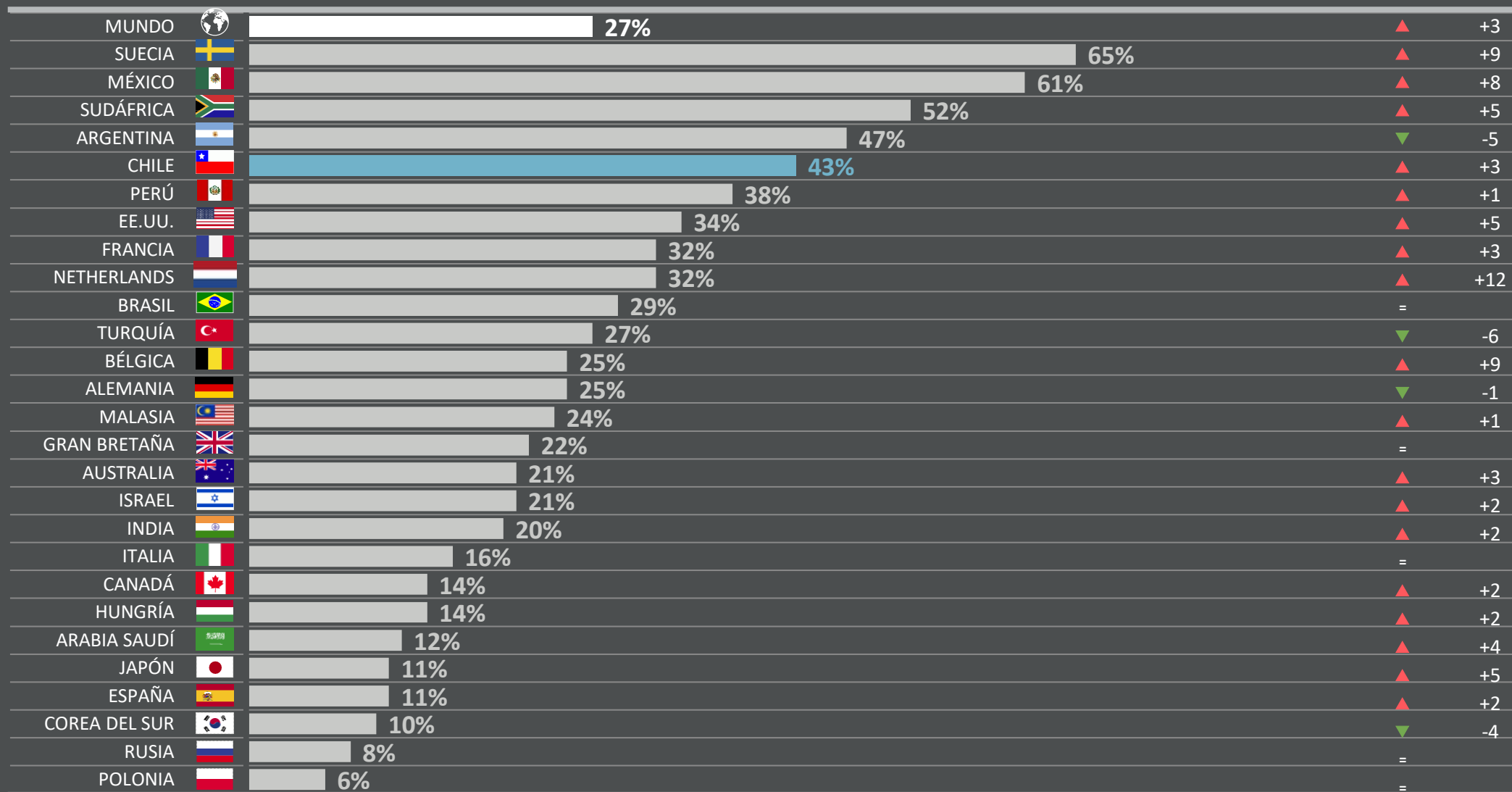
4 | CRIMEN Y VIOLENCIA

De los siguientes temas, ¿cuáles son los tres que encuentra más preocupantes en su país?

% de cambio comparado con el mes anterior

(%) preocupados en Septiembre 2020 en cada país

Ago 2020



Base: Representative sample of adults aged 16-74 in 27 participating countries. {{1.September}} {{2.2020}}: {{3.20,085}}; {{4.August}} {{5.2020}}:

Wente Global Advisor

5 | CORRUPCIÓN FINANCIERA/ POLÍTICA

De los siguientes temas, ¿cuáles son los tres que encuentra más preocupantes en su país?

% de cambio comparado con el mes anterior

(%) preocupados en Septiembre 2020 en cada país

Ago 2020

País	Septiembre 2020 (%)	Ago 2020 (%)	Cambio
MUNDO	27%	=	=
SUDÁFRICA	67%	+5	▲
RUSIA	51%	-1	▼
MALASIA	49%	+1	▲
HUNGRÍA	45%	-8	▼
PERÚ	42%	-3	▼
ISRAEL	39%	=	=
BRASIL	37%	=	=
POLONIA	35%	+6	▲
ARGENTINA	34%	-1	▼
INDIA	29%	-1	▼
ESPAÑA	27%	-3	▼
CHILE	26%	=	=
MÉXICO	26%	=	=
COREA DEL SUR	26%	-4	▼
BÉLGICA	24%	+7	▲
CANADÁ	23%	-1	▼
TURQUÍA	23%	+9	▲
EE.UU.	22%	-2	▼
ITALIA	21%	=	=
JAPÓN	16%	-3	▼
ARABIA SAUDÍ	15%	-2	▼
AUSTRALIA	14%	+1	▲
GRAN BRETAÑA	12%	=	=
FRANCIA	11%	-2	▼
ALEMANIA	9%	-2	▼
NETHERLANDS	9%	+1	▲
SUECIA	7%	+1	▲

Base: Representative sample of adults aged 16-74 in 27 participating countries. {{1.September}} {{2.2020}}: {{3.20,085}}; {{4.August}} {{5.2020}};

© 2020 Global Advisor



PREOCUPACIONES EN EL MUNDO

COMPARACIÓN POR PAÍSES

Country comparison of all 18 concerns

PREOCUPACIONES EN EL MUNDO

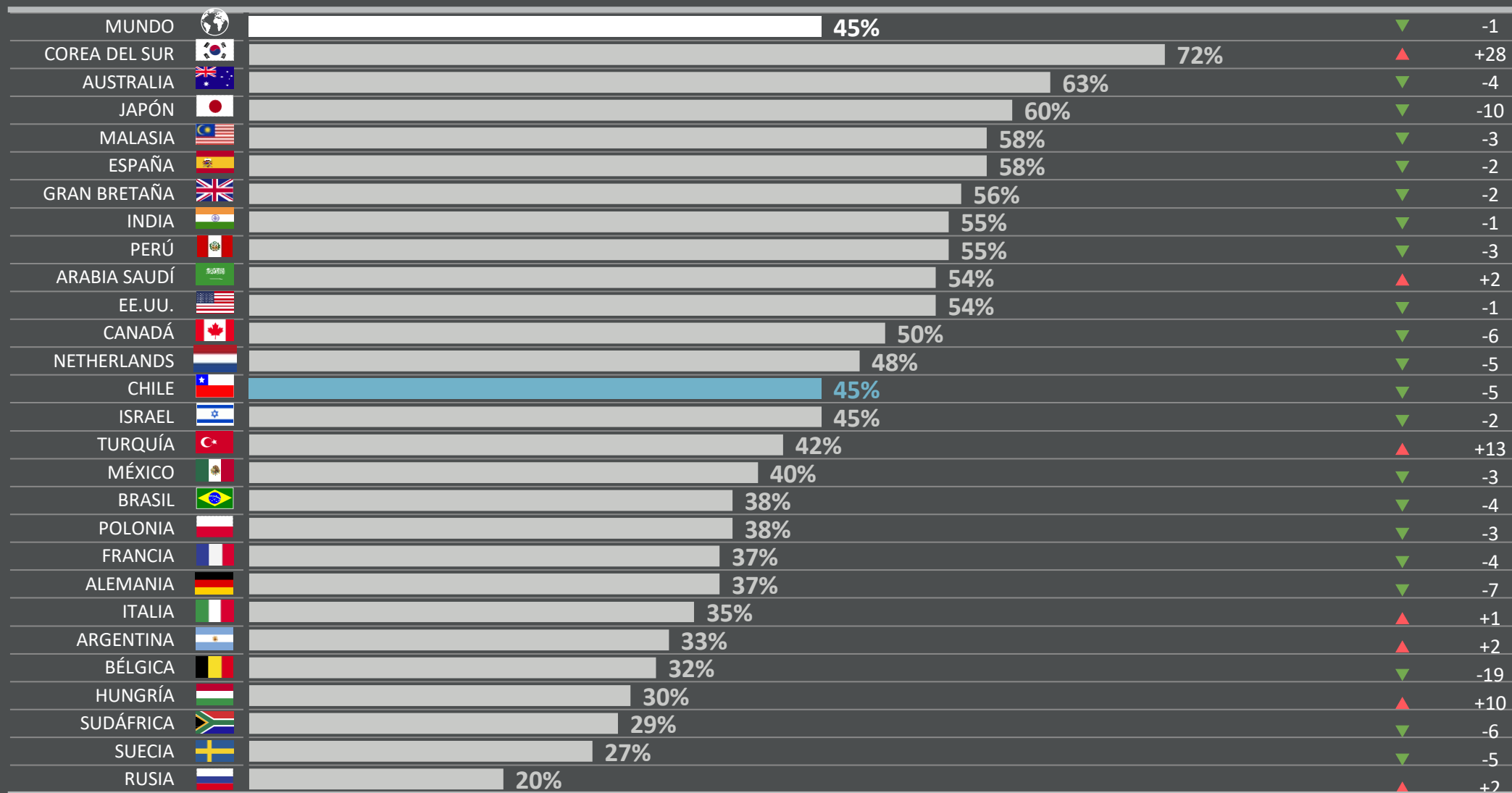
1 | CORONAVIRUS (COVID-19)

De los siguientes temas, ¿cuáles son los tres que encuentra más preocupantes en su país?

% de cambio comparado con el mes anterior

(%) preocupados en Septiembre 2020 en cada país

Ago 2020



Base: Representative sample of adults aged 16-74 in 27 participating countries. {{1.September}} {{2.2020}}: {{3.20,085}}; {{4.August}} {{5.2020}};

Fonte: Global Advisor

PREOCUPACIONES EN EL MUNDO

2 | DESEMPLEO

De los siguientes temas, ¿cuáles son los tres que encuentra más preocupantes en su país?

% de cambio comparado con el mes anterior

(%) preocupados en Septiembre 2020 en cada país

Ago 2020

País	% preocupados (Sept 2020)	% de cambio (Ago 2020)
MUNDO	39%	-1
SUDÁFRICA	62%	-1
ESPAÑA	61%	=
ITALIA	59%	-3
INDIA	53%	+2
COREA DEL SUR	51%	-6
CHILE	50%	+4
MALASIA	50%	+4
AUSTRALIA	49%	-1
MÉXICO	48%	=
PERÚ	43%	-2
ISRAEL	40%	-7
ARGENTINA	39%	-1
TURQUÍA	39%	-7
JAPÓN	36%	+2
GRAN BRETAÑA	35%	+2
RUSIA	35%	-7
ARABIA SAUDÍ	35%	+1
CANADÁ	34%	=
BRASIL	32%	=
FRANCIA	32%	-3
SUECIA	27%	-6
EE.UU.	27%	-2
BÉLGICA	25%	=
HUNGRÍA	25%	+1
NETHERLANDS	21%	-4
POLONIA	19%	-2
ALEMANIA	16%	=

Base: Representative sample of adults aged 16-74 in 27 participating countries. {{1.September}} {{2.2020}}: {{3.20,085}}; {{4.August}} {{5.2020}};

Fonte: Global Advisor

PREOCUPACIONES EN EL MUNDO

3 | POBREZA Y DESIGUALDAD SOCIAL

De los siguientes temas, ¿cuáles son los tres que encuentra más preocupantes en su país?

% de cambio comparado con el mes anterior

(%) preocupados en Septiembre 2020 en cada país

Ago 2020

País	% preocupados (Sept 2020)	% de cambio (Ago 2020)
MUNDO	30%	=
RUSIA	58%	+1
CHILE	50%	-4
HUNGRÍA	44%	-2
ALEMANIA	39%	+1
SUDÁFRICA	37%	+3
ARGENTINA	36%	+2
BÉLGICA	33%	=
BRASIL	32%	-2
MÉXICO	32%	-1
PERÚ	32%	+7
FRANCIA	29%	=
JAPÓN	29%	+5
ITALIA	28%	+3
MALASIA	27%	+6
NETHERLANDS	27%	=
CANADÁ	26%	+1
ISRAEL	26%	-9
ESPAÑA	26%	-3
GRAN BRETAÑA	25%	-1
COREA DEL SUR	25%	-6
INDIA	23%	-2
TURQUÍA	23%	-9
AUSTRALIA	20%	-1
EE.UU.	20%	-2
SUECIA	19%	=
ARABIA SAUDÍ	18%	=
POLONIA	17%	=

Base: Representative sample of adults aged 16-74 in 27 participating countries. {{1.September}} {{2.2020}}: {{3.20,085}}; {{4.August}} {{5.2020}}:

6.19.016)
Gente - Global Advisor

PREOCUPACIONES EN EL MUNDO

4 | CRIMEN Y VIOLENCIA

De los siguientes temas, ¿cuáles son los tres que encuentra más preocupantes en su país?

% de cambio comparado con el mes anterior

(%) preocupados en Septiembre 2020 en cada país

Ago 2020

País	% preocupados (Sept 2020)	% de cambio (Ago 2020)
MUNDO	27%	+3
SUECIA	65%	+9
MÉXICO	61%	+8
SUDÁFRICA	52%	+5
ARGENTINA	47%	-5
CHILE	43%	+3
PERÚ	38%	+1
EE.UU.	34%	+5
FRANCIA	32%	+3
NETHERLANDS	32%	+12
BRASIL	29%	=
TURQUÍA	27%	-6
BÉLGICA	25%	+9
ALEMANIA	25%	-1
MALASIA	24%	+1
GRAN BRETAÑA	22%	=
AUSTRALIA	21%	+3
ISRAEL	21%	+2
INDIA	20%	+2
ITALIA	16%	=
CANADÁ	14%	+2
HUNGRÍA	14%	+2
ARABIA SAUDÍ	12%	+4
JAPÓN	11%	+5
ESPAÑA	11%	+2
COREA DEL SUR	10%	-4
RUSIA	8%	=
POLONIA	6%	=

Base: Representative sample of adults aged 16-74 in 27 participating countries. {{1.September}} {{2.2020}}: {{3.20,085}}; {{4.August}} {{5.2020}}:

Global Advisor

PREOCUPACIONES EN EL MUNDO

5 | CORRUPCIÓN FINANCIERA/ POLÍTICA

De los siguientes temas, ¿cuáles son los tres que encuentra más preocupantes en su país?

% de cambio comparado con el mes anterior

(%) preocupados en Septiembre 2020 en cada país

Ago 2020

País	Septiembre 2020 (%)	Ago 2020 (%)	Cambio
MUNDO	27%	=	=
SUDÁFRICA	67%	+5	▲
RUSIA	51%	-1	▼
MALASIA	49%	+1	▲
HUNGRÍA	45%	-8	▼
PERÚ	42%	-3	▼
ISRAEL	39%	=	=
BRASIL	37%	=	=
POLONIA	35%	+6	▲
ARGENTINA	34%	-1	▼
INDIA	29%	-1	▼
ESPAÑA	27%	-3	▼
CHILE	26%	=	=
MÉXICO	26%	=	=
COREA DEL SUR	26%	-4	▼
BÉLGICA	24%	+7	▲
CANADÁ	23%	-1	▼
TURQUÍA	23%	+9	▲
EE.UU.	22%	-2	▼
ITALIA	21%	=	=
JAPÓN	16%	-3	▼
ARABIA SAUDÍ	15%	-2	▼
AUSTRALIA	14%	+1	▲
GRAN BRETAÑA	12%	=	=
FRANCIA	11%	-2	▼
ALEMANIA	9%	-2	▼
NETHERLANDS	9%	+1	▲
SUECIA	7%	+1	▲

Base: Representative sample of adults aged 16-74 in 27 participating countries. {{1.September}} {{2.2020}}: {{3.20,085}}; {{4.August}} {{5.2020}};

© 2020 Ipsos

PREOCUPACIONES EN EL MUNDO

6 | SALUD

De los siguientes temas, ¿cuáles son los tres que encuentra más preocupantes en su país?

% de cambio comparado con el mes anterior

(%) preocupados en Septiembre 2020 en cada país

Ago 2020

País	% preocupados (Sept 2020)	% de cambio (Ago 2020)
MUNDO	21%	-2
HUNGRÍA	57%	-2
POLONIA	45%	-1
BRASIL	38%	=
RUSIA	34%	+3
CANADÁ	30%	-1
ESPAÑA	30%	+1
NETHERLANDS	29%	+3
GRAN BRETAÑA	25%	-3
EE.UU.	24%	-1
INDIA	23%	-3
AUSTRALIA	22%	=
SUECIA	22%	-6
JAPÓN	21%	-7
PERÚ	21%	-10
BÉLGICA	17%	-4
CHILE	16%	-1
MÉXICO	15%	-5
ISRAEL	14%	-3
ITALIA	14%	+1
COREA DEL SUR	14%	+10
ALEMANIA	13%	-1
FRANCIA	11%	-4
MALASIA	11%	=
SUDÁFRICA	11%	-2
ARGENTINA	10%	-2
ARABIA SAUDÍ	10%	-2
TURQUÍA	5%	+3

Base: Representative sample of adults aged 16-74 in 27 participating countries. {{1.September}} {{2.2020}}: {{3.20,085}}; {{4.August}} {{5.2020}}:

Global Advisor

PREOCUPACIONES EN EL MUNDO

7 | EDUCACIÓN

De los siguientes temas, ¿cuáles son los tres que encuentra más preocupantes en su país?

% de cambio comparado con el mes anterior

(%) preocupados en Septiembre 2020 en cada país

Ago 2020

País	% preocupados	Cambio	Valor
MUNDO	16%	▲	+1
PERÚ	33%	▲	+3
MÉXICO	30%	▲	+3
TURQUÍA	27%	▲	+2
BRASIL	25%	▼	-2
ARGENTINA	24%	=	
CHILE	22%	▲	+2
INDIA	22%	▲	+4
ISRAEL	21%	▲	+4
HUNGRÍA	20%	▼	-7
RUSIA	19%	▲	+5
ESPAÑA	19%	▲	+4
CANADÁ	14%	▲	+1
FRANCIA	14%	▲	+2
ARABIA SAUDÍ	14%	=	
ITALIA	13%	▲	+4
NETHERLANDS	13%	=	
SUDÁFRICA	13%	▼	-2
EE.UU.	12%	▼	-1
JAPÓN	11%	▲	+1
POLONIA	11%	▲	+1
AUSTRALIA	10%	▲	+1
ALEMANIA	10%	▼	-1
GRAN BRETAÑA	10%	▲	+1
MALASIA	10%	▼	-1
BÉLGICA	8%	▼	-2
COREA DEL SUR	5%	▼	-2
SUECIA	4%	▼	-3

Base: Representative sample of adults aged 16-74 in 27 participating countries. {{1.September}} {{2.2020}}: {{3.20,085}}; {{4.August}} {{5.2020}}:

6.19.016
Globe - Global Advisor

PREOCUPACIONES EN EL MUNDO

8 | IMPUESTOS

De los siguientes temas, ¿cuáles son los tres que encuentra más preocupantes en su país?

% de cambio comparado con el mes anterior

(%) preocupados en Septiembre 2020 en cada país

Ago 2020

País	Septiembre 2020 (%)	Ago 2020 (%)	Cambio
MUNDO	13%	=	=
ARABIA SAUDÍ	41%	-1	▼
ITALIA	30%	+1	▲
BÉLGICA	29%	=	=
POLONIA	23%	+3	▲
CANADÁ	22%	+1	▲
TURQUÍA	21%	-2	▼
COREA DEL SUR	19%	-1	▼
JAPÓN	18%	+3	▲
ISRAEL	17%	+6	▲
FRANCIA	15%	-1	▼
BRASIL	14%	+2	▲
ARGENTINA	12%	+1	▲
NETHERLANDS	10%	-7	▼
ALEMANIA	9%	+3	▲
MÉXICO	9%	-2	▼
RUSIA	9%	-5	▼
AUSTRALIA	8%	+1	▲
GRAN BRETAÑA	7%	+1	▲
ESPAÑA	7%	-3	▼
EE.UU.	7%	=	=
SUECIA	6%	-6	▼
HUNGRÍA	5%	+3	▲
INDIA	4%	-4	▼
MALASIA	4%	-1	▼
SUDÁFRICA	4%	+1	▲
PERÚ	2%	=	=
CHILE	1%	-2	▼

Base: Representative sample of adults aged 16-74 in 27 participating countries. {{1.September}} {{2.2020}}: {{3.20,085}}; {{4.August}} {{5.2020}}:

6.19.016)
Globe - Global Advisor

PREOCUPACIONES EN EL MUNDO





























9 | CAMBIO CLIMÁTICO

De los siguientes temas, ¿cuáles son los tres que encuentra más preocupantes en su país?

% de cambio comparado con el mes anterior

(%) preocupados en Septiembre 2020 en cada país

Ago 2020

MUNDO		12%	▲	+1
ALEMANIA		27%	▲	+2
AUSTRALIA		25%	▲	+4
NETHERLANDS		23%	=	
JAPÓN		22%	▲	+1
CANADÁ		21%	▼	-3
FRANCIA		20%	▼	-1
GRAN BRETAÑA		18%	=	
SUECIA		18%	▲	+3
BÉLGICA		17%	▲	+1
EE.UU.		14%	▲	+3
POLONIA		13%	▼	-4
COREA DEL SUR		13%	▼	-3
ITALIA		12%	▲	+1
ARABIA SAUDÍ		11%	▲	+2
ESPAÑA		11%	▲	+2
INDIA		10%	▲	+1
HUNGRÍA		7%	▼	-2
MÉXICO		5%	▲	+2
CHILE		4%	=	
BRASIL		3%	▲	+1
MALASIA		3%	▲	+1
PERÚ		3%	▲	+1
RUSIA		3%	=	
TURQUÍA		3%	▼	-4
ARGENTINA		2%	=	
ISRAEL		2%	▲	+1
SUDÁFRICA		2%	▼	-1

Base: Representative sample of adults aged 16-74 in 27 participating countries. {{1.September}} {{2.2020}}: {{3.20,085}}; {{4.August}} {{5.2020}}:

{{6.19,016}}
Fuente: Global Advisor

PREOCUPACIONES EN EL MUNDO

10 | DECLIVE MORAL

De los siguientes temas, ¿cuáles son los tres que encuentra más preocupantes en su país?

% de cambio comparado con el mes anterior

(%) preocupados en Septiembre 2020 en cada país

Ago 2020

País	Septiembre 2020 (%)	Ago 2020 (%)	Cambio
MUNDO	11%	=	=
ISRAEL	21%	+9	▲
EE.UU.	21%	-1	▼
POLONIA	19%	+2	▲
NETHERLANDS	19%	+5	▲
ALEMANIA	18%	+4	▲
JAPÓN	16%	=	=
FRANCIA	15%	=	=
MALASIA	15%	-1	▼
BÉLGICA	14%	+4	▲
GRAN BRETAÑA	13%	+1	▲
HUNGRÍA	13%	+1	▲
ARABIA SAUDÍ	12%	+1	▲
RUSIA	11%	=	=
COREA DEL SUR	11%	-3	▼
AUSTRALIA	10%	+1	▲
CANADÁ	9%	=	=
ITALIA	9%	=	=
ARGENTINA	8%	+1	▲
PERÚ	8%	+1	▲
SUECIA	8%	+2	▲
BRASIL	7%	-1	▼
INDIA	6%	-2	▼
MÉXICO	6%	+1	▲
SUDÁFRICA	5%	=	=
ESPAÑA	5%	+1	▲
TURQUÍA	5%	-4	▼
CHILE	4%	-2	▼

Base: Representative sample of adults aged 16-74 in 27 participating countries. {{1.September}} {{2.2020}}: {{3.20,085}}; {{4.August}} {{5.2020}}:

Fonte: Global Advisor

PREOCUPACIONES EN EL MUNDO

11 | CONTROL DE INMIGRACIÓN

De los siguientes temas, ¿cuáles son los tres que encuentra más preocupantes en su país?

% de cambio comparado con el mes anterior

(%) preocupados en Septiembre 2020 en cada país

Ago 2020

País	Septiembre 2020 (%)	Ago 2020 (%)	Cambio
MUNDO	10%	=	=
ITALIA	31%	=	=
SUECIA	25%	▲	+1
BÉLGICA	24%	▲	+1
ALEMANIA	24%	▼	-2
GRAN BRETAÑA	24%	▲	+5
FRANCIA	19%	▲	+1
AUSTRALIA	13%	▼	-2
CANADÁ	12%	=	=
NETHERLANDS	12%	▼	-4
ESPAÑA	12%	▼	-1
TURQUÍA	12%	▲	+2
EE.UU.	12%	=	=
CHILE	10%	▲	+4
MALASIA	9%	▼	-2
HUNGRÍA	6%	=	=
SUDÁFRICA	6%	▼	-1
JAPÓN	5%	=	=
PERÚ	5%	▲	+2
RUSIA	5%	▲	+1
ISRAEL	4%	▼	-1
INDIA	3%	▲	+1
ARGENTINA	2%	▼	-1
POLONIA	2%	▼	-1
BRASIL	1%	=	=
MÉXICO	1%	▼	-1
ARABIA SAUDÍ	1%	▼	-2
COREA DEL SUR	1%	=	=

Base: Representative sample of adults aged 16-74 in 27 participating countries. {{1.September}} {{2.2020}}: {{3.20,085}}; {{4.August}} {{5.2020}}:

6.19.016
Globe - Global Advisor

PREOCUPACIONES EN EL MUNDO

12 | AMENAZAS PARA EL MEDIOAMBIENTE

De los siguientes temas, ¿cuáles son los tres que encuentra más preocupantes en su país?

% de cambio comparado con el mes anterior

(%) preocupados en Septiembre 2020 en cada país

Ago 2020

País	% preocupados (Sept 2020)	% de cambio (Ago 2020)
MUNDO	9%	+1
SUECIA	18%	+7
FRANCIA	17%	+1
ALEMANIA	17%	+3
NETHERLANDS	16%	+4
POLONIA	15%	-1
RUSIA	12%	+3
BRASIL	11%	+2
AUSTRALIA	10%	-2
BÉLGICA	10%	-1
CANADÁ	10%	-1
COREA DEL SUR	10%	-3
INDIA	9%	+1
JAPÓN	8%	+2
GRAN BRETAÑA	7%	-2
ITALIA	7%	-1
MÉXICO	7%	=
CHILE	6%	+2
MALASIA	6%	=
ARABIA SAUDÍ	6%	+2
EE.UU.	6%	=
HUNGRÍA	5%	+3
PERÚ	5%	=
ESPAÑA	5%	=
TURQUÍA	5%	+3
ARGENTINA	4%	+1
ISRAEL	4%	=
SUDÁFRICA	1%	-1

Base: Representative sample of adults aged 16-74 in 27 participating countries. {{1.September}} {{2.2020}}: {{3.20,085}}; {{4.August}} {{5.2020}}:

6.19.016)
 Fuente: Global Advisor

PREOCUPACIONES EN EL MUNDO

13 | INCREMENTO DEL EXTREMISMO

De los siguientes temas, ¿cuáles son los tres que encuentra más preocupantes en su país?

% de cambio comparado con el mes anterior

(%) preocupados en Septiembre 2020 en cada país

Ago 2020

País	% preocupados (Sept 2020)	% de cambio (Ago 2020)
MUNDO	9%	+1
ALEMANIA	28%	+8
EE.UU.	19%	-2
BÉLGICA	18%	+4
SUECIA	16%	+2
NETHERLANDS	15%	+1
GRAN BRETAÑA	14%	-2
FRANCIA	13%	+2
POLONIA	12%	-1
COREA DEL SUR	10%	+2
ESPAÑA	10%	+1
MALASIA	9%	-2
CHILE	8%	+2
AUSTRALIA	7%	-3
TURQUÍA	7%	=
BRASIL	6%	=
CANADÁ	6%	=
HUNGRÍA	6%	+1
ISRAEL	6%	-2
INDIA	4%	-2
ITALIA	4%	-2
JAPÓN	3%	=
ARABIA SAUDÍ	3%	-2
ARGENTINA	2%	+1
MÉXICO	2%	=
SUDÁFRICA	2%	=
PERÚ	1%	+1
RUSIA	1%	+1

Base: Representative sample of adults aged 16-74 in 27 participating countries. {{1.September}} {{2.2020}}: {{3.20,085}}; {{4.August}} {{5.2020}}:

6.19.016) Fuente: Global Advisor

PREOCUPACIONES EN EL MUNDO

14 | INFLACIÓN

De los siguientes temas, ¿cuáles son los tres que encuentra más preocupantes en su país?

% de cambio comparado con el mes anterior

(%) preocupados en Septiembre 2020 en cada país

Ago 2020

País	Septiembre 2020 (%)	Ago 2020 (%)	Cambio
MUNDO	8%	=	=
ARGENTINA	39%	+5	▲
TURQUÍA	29%	+7	▲
POLONIA	17%	+4	▲
RUSIA	17%	-4	▼
CANADÁ	11%	+2	▲
MALASIA	10%	=	=
BRASIL	9%	+2	▲
HUNGRÍA	8%	-3	▼
INDIA	7%	-1	▼
MÉXICO	7%	-3	▼
AUSTRALIA	6%	+1	▲
ARABIA SAUDÍ	6%	=	=
COREA DEL SUR	6%	-1	▼
ALEMANIA	5%	-2	▼
PERÚ	5%	+2	▲
SUDÁFRICA	5%	+1	▲
BÉLGICA	4%	=	=
FRANCIA	4%	-1	▼
GRAN BRETAÑA	4%	+1	▲
JAPÓN	4%	=	=
CHILE	3%	-2	▼
ISRAEL	3%	+1	▲
NETHERLANDS	3%	+1	▲
EE.UU.	3%	=	=
ITALIA	2%	-2	▼
ESPAÑA	2%	-1	▼
SUECIA	2%	-1	▼

Base: Representative sample of adults aged 16-74 in 27 participating countries. {{1.September}} {{2.2020}}: {{3.20,085}}; {{4.August}} {{5.2020}}:

6.19.016) Fuente: Global Advisor

PREOCUPACIONES EN EL MUNDO

15 | TERRORISMO

De los siguientes temas, ¿cuáles son los tres que encuentra más preocupantes en su país?

% de cambio comparado con el mes anterior

(%) preocupados en Septiembre 2020 en cada país

Ago 2020

País	Septiembre 2020 (%)	Ago 2020 (%)	Cambio
MUNDO	6%	=	=
ISRAEL	25%	+4	▲
FRANCIA	16%	+5	▲
INDIA	14%	+4	▲
TURQUÍA	13%	-10	▼
GRAN BRETAÑA	10%	-1	▼
ARABIA SAUDÍ	9%	-6	▼
EE.UU.	9%	+1	▲
SUECIA	8%	=	=
ALEMANIA	7%	-4	▼
NETHERLANDS	7%	=	=
BÉLGICA	6%	-1	▼
CHILE	6%	+1	▲
AUSTRALIA	4%	+1	▲
MALASIA	4%	-1	▼
RUSIA	3%	=	=
ESPAÑA	3%	+1	▲
BRASIL	2%	=	=
CANADÁ	2%	=	=
ITALIA	2%	-1	▼
JAPÓN	2%	=	=
MÉXICO	2%	+1	▲
POLONIA	2%	-2	▼
ARGENTINA	1%	+1	▲
HUNGRÍA	1%	=	=
PERÚ	1%	-1	▼
SUDÁFRICA	1%	=	=
COREA DEL SUR	1%	=	=

Base: Representative sample of adults aged 16-74 in 27 participating countries. {{1.September}} {{2.2020}}: {{3.20,085}}; {{4.August}} {{5.2020}}:

Fonte: Global Advisor

PREOCUPACIONES EN EL MUNDO

16 | MANTENIMIENTO DE PROGRAMAS SOCIALES

De los siguientes temas, ¿cuáles son los tres que encuentra más preocupantes en su país?

% de cambio comparado con el mes anterior

(%) preocupados en Septiembre 2020 en cada país

				Ago 2020
MUNDO		6%		▼ -1
JAPÓN		20%		▲ +3
SUECIA		18%		=
COREA DEL SUR		14%		▼ -4
POLONIA		9%		▼ -2
AUSTRALIA		8%		▼ -1
GRAN BRETAÑA		8%		▼ -2
ESPAÑA		8%		▲ +1
CANADÁ		6%		=
HUNGRÍA		6%		=
ITALIA		6%		▼ -1
RUSIA		6%		▲ +1
NETHERLANDS		6%		▼ -1
BÉLGICA		5%		=
ISRAEL		5%		▼ -2
BRASIL		4%		▲ +1
ALEMANIA		4%		=
TURQUÍA		4%		▼ -2
ARGENTINA		3%		▼ -2
CHILE		3%		▼ -2
FRANCIA		3%		▼ -1
INDIA		3%		=
MALASIA		3%		=
MÉXICO		3%		▲ +1
PERÚ		3%		▲ +2
EE.UU.		3%		▼ -1
SUDÁFRICA		2%		▼ -1
ARABIA SAUDÍ		1%		▼ -4

Base: Representative sample of adults aged 16-74 in 27 participating countries. {{1.September}} {{2.2020}}: {{3.20,085}}; {{4.August}} {{5.2020}}:

6.19.016
Gente - Global Advisor

PREOCUPACIONES EN EL MUNDO

17 | OBESIDAD INFANTIL

De los siguientes temas, ¿cuáles son los tres que encuentra más preocupantes en su país?

% de cambio comparado con el mes anterior

(%) preocupados en Septiembre 2020 en cada país

Ago 2020

País	% preocupados (Sept 2020)	% de cambio (Ago 2020)
MUNDO	2%	=
ARABIA SAUDÍ	7%	▼ -3
INDIA	5%	▲ +3
POLONIA	5%	▼ -2
AUSTRALIA	3%	=
GRAN BRETAÑA	3%	=
MÉXICO	3%	▼ -2
NETHERLANDS	3%	▼ -1
BÉLGICA	2%	=
ALEMANIA	2%	=
HUNGRÍA	2%	=
MALASIA	2%	=
RUSIA	2%	▲ +1
SUECIA	2%	▼ -1
EE.UU.	2%	=
ARGENTINA	1%	▲ +1
BRASIL	1%	▼ -1
CANADÁ	1%	▼ -1
FRANCIA	1%	=
ISRAEL	1%	▼ -1
ITALIA	1%	=
PERÚ	1%	=
ESPAÑA	1%	=
CHILE	*	▼ -1
JAPÓN	*	=
SUDÁFRICA	*	▼ -1
COREA DEL SUR	*	▼ -1
TURQUÍA	*	▼ -1

Base: Representative sample of adults aged 16-74 in 27 participating countries. {{1.September}} {{2.2020}}: {{3.20,085}}; {{4.August}} {{5.2020}}:

Fonte: Global Advisor

PREOCUPACIONES EN EL MUNDO

18 | ACCESO AL CRÉDITO

De los siguientes temas, ¿cuáles son los tres que encuentra más preocupantes en su país?

% de cambio comparado con el mes anterior

(%) preocupados en Septiembre 2020 en cada país

Ago 2020

País	% preocupados	% de cambio comparado con el mes anterior
MUNDO	1%	=
MÉXICO	3%	▲ +3
RUSIA	3%	▲ +1
BÉLGICA	2%	=
BRASIL	2%	▲ +1
FRANCIA	2%	=
ALEMANIA	2%	▲ +1
INDIA	2%	=
ITALIA	2%	▼ -1
ARABIA SAUDÍ	2%	▼ -2
ARGENTINA	1%	=
AUSTRALIA	1%	=
CANADÁ	1%	=
HUNGRÍA	1%	=
ISRAEL	1%	▲ +1
JAPÓN	1%	=
MALASIA	1%	▼ -2
POLONIA	1%	▼ -1
PERÚ	1%	▼ -1
NETHERLANDS	1%	=
SUDÁFRICA	1%	=
COREA DEL SUR	1%	▼ -1
ESPAÑA	1%	=
SUECIA	1%	=
TURQUÍA	1%	=
CHILE	*	▼ -1
GRAN BRETAÑA	*	▼ -1
EE.UU.	*	▼ -1

Base: Representative sample of adults aged 16-74 in 27 participating countries. {{1.September}} {{2.2020}}: {{3.20,085}}; {{4.August}} {{5.2020}}:

Fonte: Global Advisor



METODOLOGÍA

METODOLOGÍA

La encuesta se realiza mensualmente en 27 países de todo el mundo a través del Panel en línea de Ipsos. Los países incluidos son Argentina, Australia, Bélgica, Brasil, Canadá, Chile, Francia, Gran Bretaña, Alemania, Hungría, India, Israel, Italia, Japón, Malasia, México, Países Bajos, Perú, Polonia, Rusia, Arabia Saudita, Sudáfrica. , Corea del Sur, España, Suecia, Turquía y los Estados Unidos de América.

Para los resultados de la encuesta que se presentan en este documento, se entrevistó a una muestra internacional de 20,085 adultos de 18 a 74 años en los EE. UU., Sudáfrica, Turquía, Israel y Canadá, y de 16 a 74 años en todos los demás países. Se aplicó entre 21 Agosto y el 4 de Septiembre 2020. Aproximadamente 1000+ personas participaron país por país a través del Panel Online de Ipsos.

La precisión de las encuestas en línea de Ipsos se calcula utilizando un intervalo de credibilidad con una encuesta de 1000 con una precisión de +/- 3,1 puntos porcentuales y de 500 con una precisión de +/- 4,5 puntos porcentuales. Para obtener más información sobre el uso de Ipsos de los intervalos de credibilidad, visite el sitio web de Ipsos.

Se ha utilizado la ponderación para equilibrar la demografía y garantizar que la composición de la muestra refleje la de la población adulta según los datos del censo nacional más reciente.

Un estudio con una muestra de este tamaño sin ponderar tendría un error estimado de +/- 3.1 puntos porcentuales para una muestra de 1000 individuos, y un error estimado de +/- 4.5 puntos porcentuales para una muestra de 500, para un nivel de confianza del 95%.

En 17 de los 27 países encuestados, la penetración de Internet es lo suficientemente alta como para pensar en las muestras como representativas de la población en general dentro de los rangos de edad cubiertos: Argentina, Australia, Bélgica, Canadá, Francia, Alemania, Hungría, Israel, Italia, Japón, Países Bajos. , Polonia, Corea del Sur, España, Suecia, Gran Bretaña y Estados Unidos.

Brasil, Chile, India, Malasia, México, Rusia, Perú, Arabia Saudita, Sudáfrica y Turquía tienen niveles más bajos de penetración de Internet, por lo que estas muestras no deben considerarse representativas a nivel nacional, sino que representan una población más próspera y conectada. . Estos siguen siendo un grupo social vital para comprender en estos países, que representan una clase media importante y emergente.



Apéndice

Para más información

Miguel Pinto

Subgerente Ipsos Public Affairs

 miguelangel.pinto@ipsos.com

Carolina Suez

Directora de Comunicaciones

 carolina.suez@ipsos.com